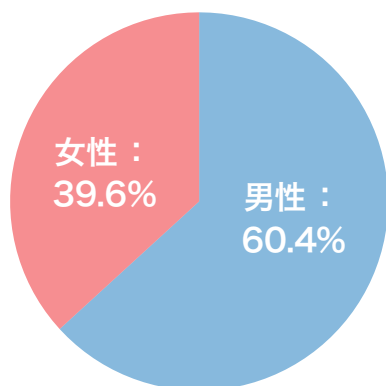
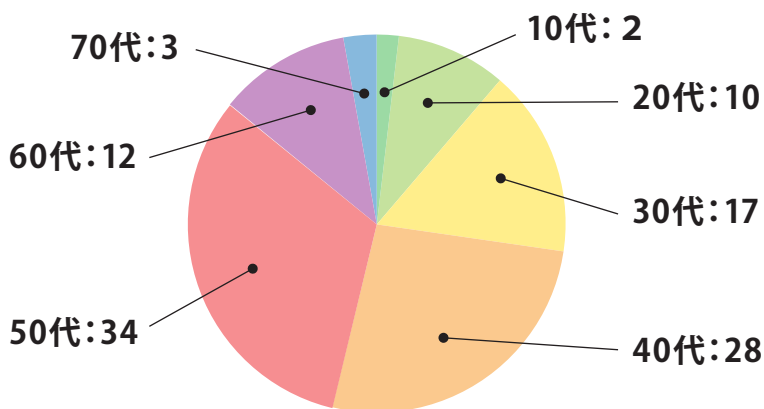


設問1 性別



回答者の男女比率はおおよそ
男性:6 女性:4の割合

設問2 年齢



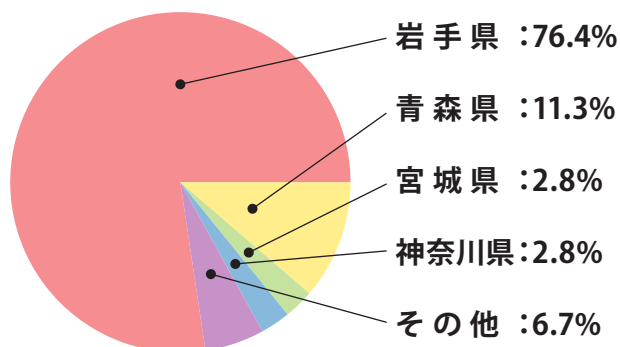
年齢構成比は、40代・50代が過半数を占めるが
10代から70代までの幅広い層から回答を得た。

設問3 ご職業(自由記述)

約3割を占める会社員の他にもさまざまな職種の方や主婦・学生など幅広い層に聴かれている。



設問4 お住まいの都道府県

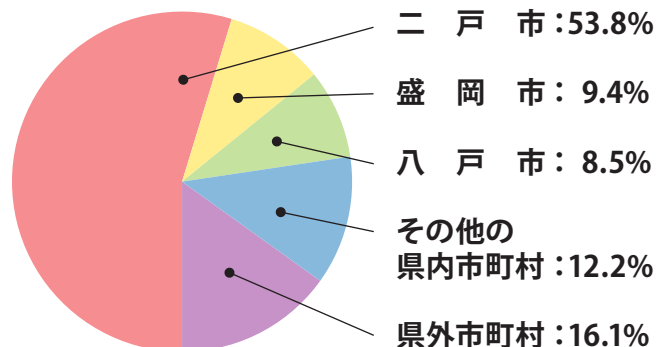


その他の都道府県

- ◎北海道 ◎埼玉県 ◎愛知県
- ◎新潟県 ◎東京都 ◎茨城県

岩手県と青森県とで8割以上を占めるが、
ListenRadioアプリを通じて北東北に止まらない広域に
向けてカシオペア地域の情報発信を行なっている。

設問5 お住まいの市町村



二戸市以外の
県内市町村

- ◎一戸町 ◎久慈市 ◎九戸村
- ◎北上市 ◎矢巾町 ◎花巻市
- ◎奥州市 ◎滝沢市 ◎八幡平市

電波の受信範囲である二戸市がもちろん過半数を占めるが、
県内においてもListenRadioアプリを通じて
広域に向けて二戸市の情報発信を行なっている。

設問 6 (複数回答可)

カシオペアFMを何で聴いていますか？

- ① 二戸市防災ラジオ 27
- ② カーラジオを含む一般のラジオ 69
- ③ スマートフォン 69
- ④ パソコン 11

個別の回答を確認すると、電波受信可能な地域であってもスマホ(アプリ)聴取をしているリスナーが一定数いることから、ラジオの聴取スタイルそのものが変わっていることがわかる。

設問 7 (複数回答可)

カシオペアFMをどこで聴いていますか？

- ① 自宅 74
- ② 田畑など農作業中 9
- ③ 会社・職場 33
- ④ 車の中 81
- ⑤ その他 5

就業中の聴取も一定数見られるが、大多数は自宅・または通勤/送迎の車内であることから、リスナーの生活の一部として聴かれていることがわかる。

設問 8 (複数回答可)

カシオペアFMを聴く曜日は？

- ◎ 毎日聴く 50
- ◎ 月曜日 32
- ◎ 火曜日 37
- ◎ 水曜日 33
- ◎ 木曜日 42
- ◎ 金曜日 41
- ◎ 土曜日 23
- ◎ 日曜日 7

個別回答を確認すると、平日のみ、土日のみなど様々な聴取スタイルが見えるが、総じて生活の中にラジオ聴取が溶け込んでいることがわかる

設問 9 (複数回答可)

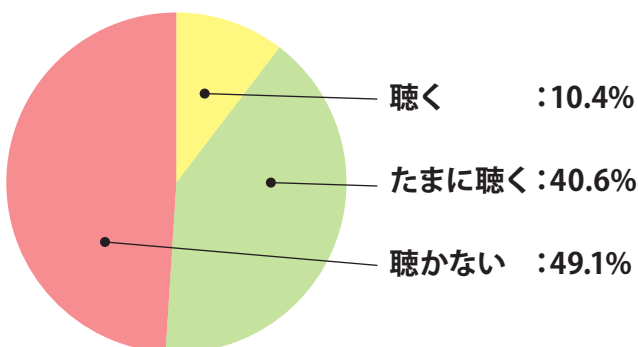
カシオペアFMを聴く時間帯は？

- ◎ 早朝 (5:00~7:00) 14
- ◎ 朝 (7:00~9:00) 58
- ◎ 午前中(9:00~12:00) 34
- ◎ 午後 (12:00~15:00) 57
- ◎ 夕方 (15:00~18:00) 69
- ◎ 夜 (18:00~21:00) 20
- ◎ 深夜 (21:00以降) 4

目覚まし戦隊オギロジャー(平日7:00~9:00)と二x戸(平日14:00~18:00)時間帯が優勢なことから、地域情報や地域に根ざした放送内容が求められていることがわかる。また、早朝5:00~とお昼12:00~の「もっとど演歌三昧」は全国から根強い人気がある。

議会放送

カシオペアFMで、二戸市の議会放送は聴きますか？



「聴く」と「たまたに聴く」で過半数を超えている。この事から決して能動的ではないかもしれないが市議会の様子が一定数の市民の耳に届いていることがわかるため、さらなるアプローチの工夫によりさらなる関心を持ってもらうことも可能かと思われる。

- 議会放送への意見
- ◎時間が長い 8
 - ◎放送時間が合わない 24
 - ◎ダイジェスト版が欲しい 39
 - ◎一般質問以外も聞きたい 16